



ТЕРРИТОРИАЛЬНЫЙ ОРГАН  
ФЕДЕРАЛЬНОЙ СЛУЖБЫ  
ГОСУДАРСТВЕННОЙ СТАТИСТИКИ  
ПО САРАТОВСКОЙ ОБЛАСТИ

# О СТРОИТЕЛЬСТВЕ ЖИЛЫХ ДОМОВ

январь – март 2024 года

22.04.2024

Ежемесячная оперативная информация

# СОДЕРЖАНИЕ

Строительство жилых домов	3
Ввод в действие индивидуальных жилых домов, построенных населением	9

1

## Строительство жилых домов

# СТРОИТЕЛЬСТВО ЖИЛЫХ ДОМОВ

тыс. кв. м общей площади жилых помещений

САРАТОВСТАТ

январь – март 2024 г.

Введено в эксплуатацию

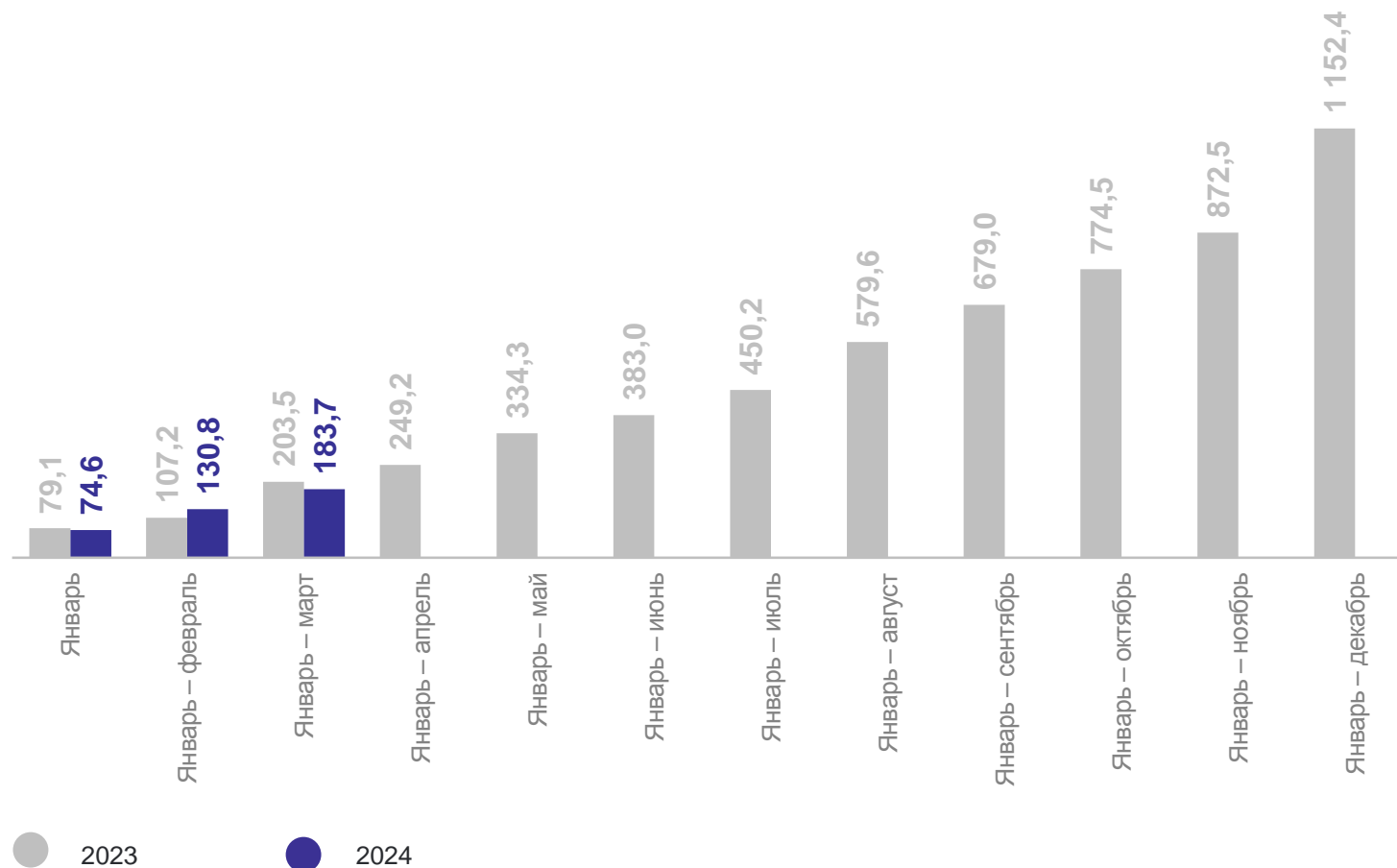
**1 541** жилой дом

**1 602** квартиры

**183,7** тыс. кв. м  
общей площади  
жилых  
помещений

Темп роста (снижения)  
ввода общей площади  
жилых помещений  
в % к январю – марту 2023 г.

**90,3%**



# ДИНАМИКА СТРОИТЕЛЬСТВА ЖИЛЫХ ДОМОВ ПО МЕСЯЦАМ

тыс. кв. м. общей площади жилых помещений

САРАТОВСТАТ

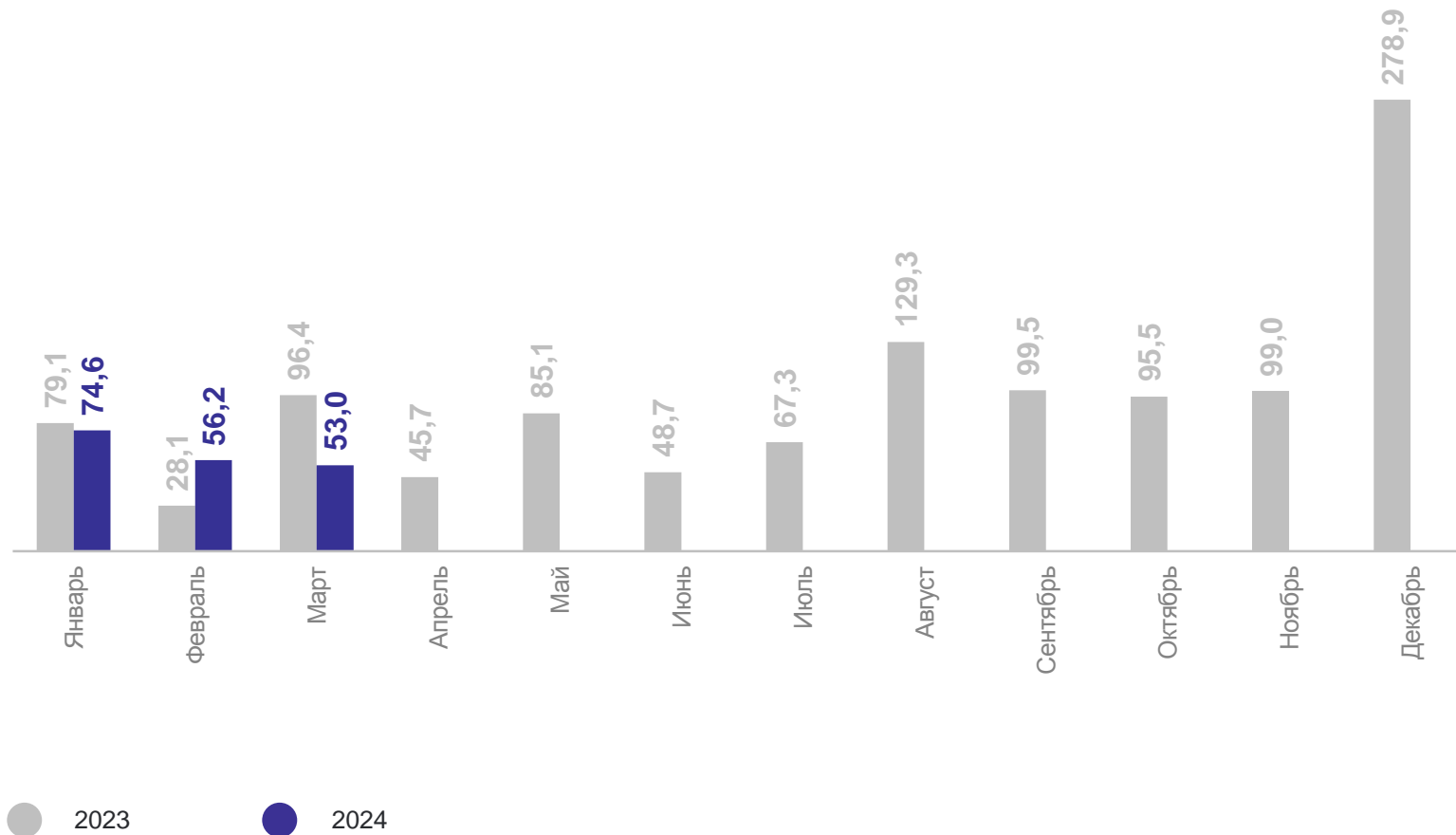
март 2024 г.

Введено в эксплуатацию  
общей площади  
жилых помещений

**53,0** тыс. кв. м

Темп роста (снижения)  
в % к марту 2023 г.

**55,0%**



# СТРУКТУРА ОБЩЕЙ ПЛОЩАДИ ЖИЛЫХ ДОМОВ, ВВЕДЕННОЙ В ДЕЙСТВИЕ, ПО ЗАСТРОЙЩИКАМ в % к общей площади жилых помещений



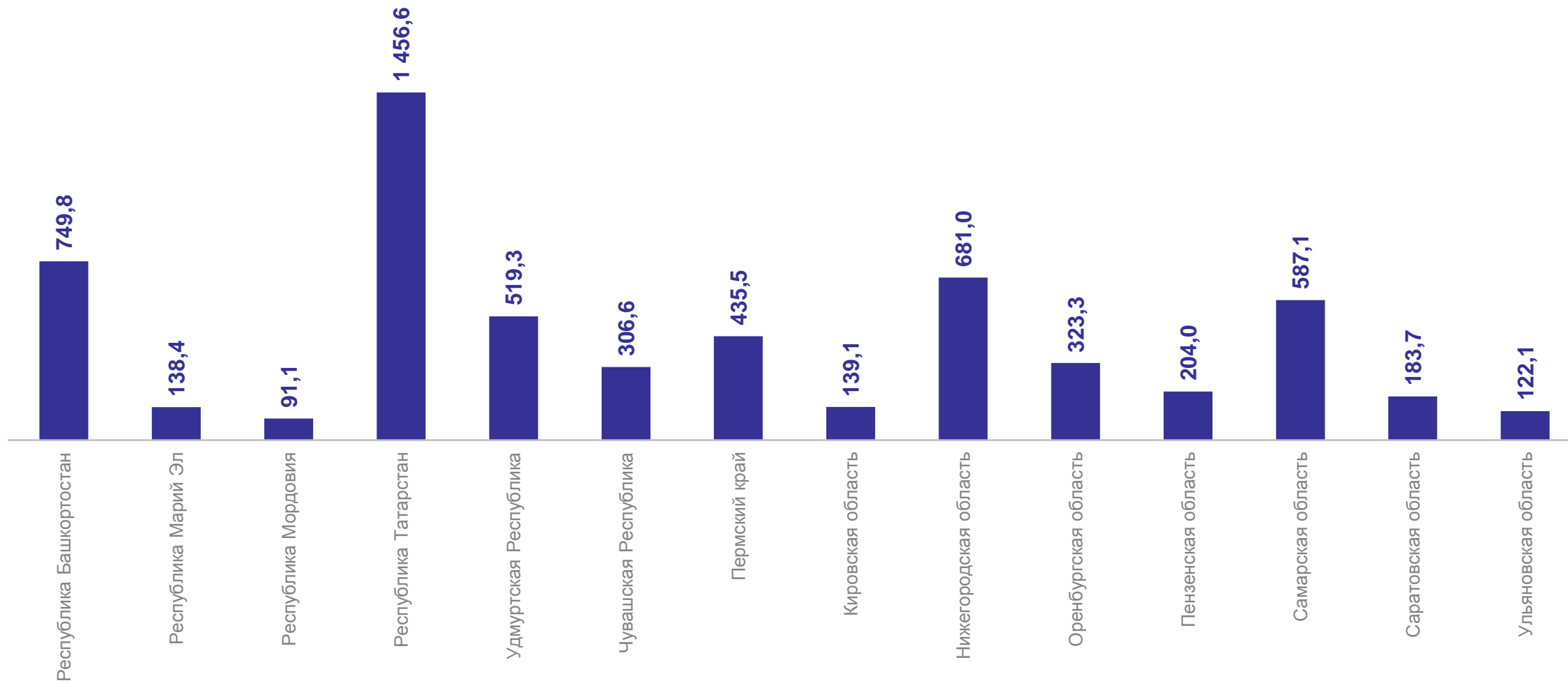
● Введено индивидуальных жилых домов, построенных населением (ИЖС)

● Введено жилых домов, построенных организациями-застройщиками

# СТРОИТЕЛЬСТВО ЖИЛЫХ ДОМОВ ПО РЕГИОНАМ ПРИВОЛЖСКОГО ФЕДЕРАЛЬНОГО ОКРУГА

январь – март 2024 г., тыс. кв. м. общей площади жилых помещений

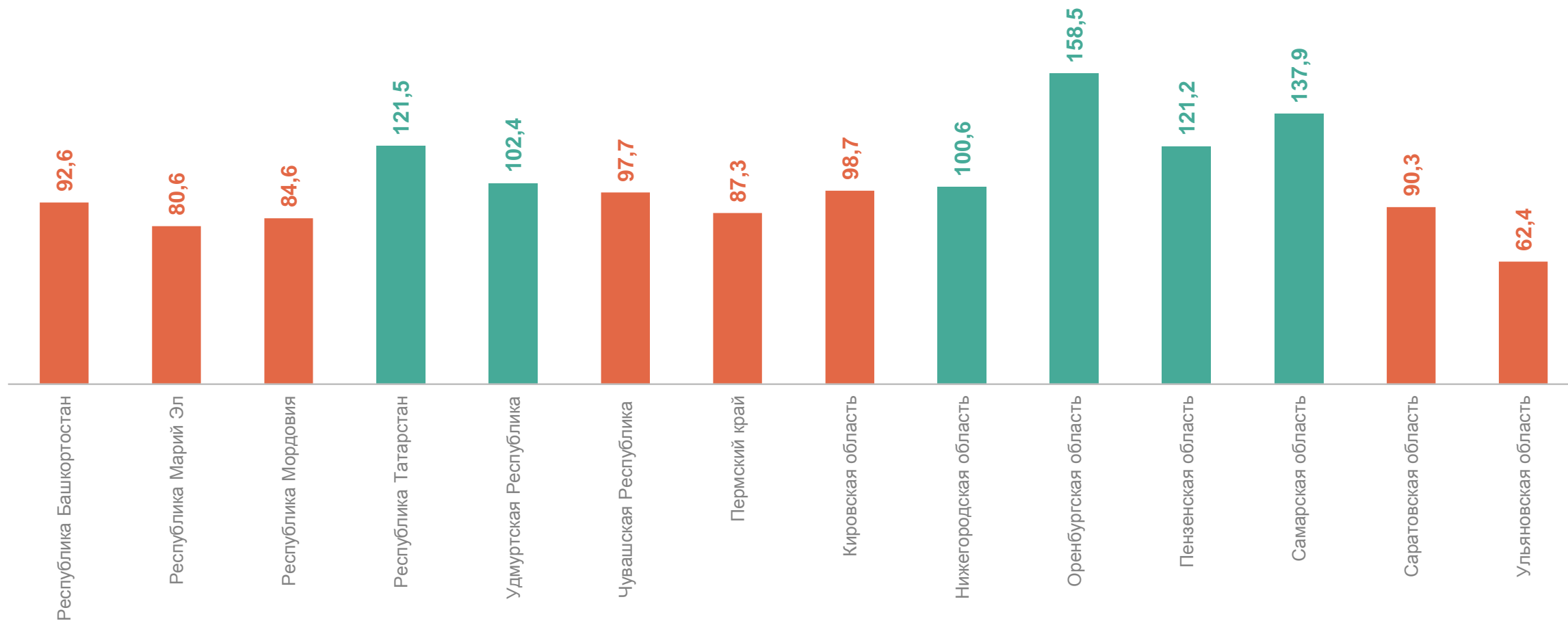
САРАТОВСТАТ



# ТЕМПЫ ВВОДА ЖИЛЫХ ДОМОВ ПО РЕГИОНАМ ПРИВОЛЖСКОГО ФЕДЕРАЛЬНОГО ОКРУГА

САРАТОВСТАТ

январь – март 2024 г. в % к январю – марту 2023 г.





2

**Ввод в действие индивидуальных жилых домов, построенных населением**

# ВВОД В ДЕЙСТВИЕ ИНДИВИДУАЛЬНЫХ ЖИЛЫХ ДОМОВ, ПОСТРОЕННЫХ НАСЕЛЕНИЕМ

тыс. кв. м. общей площади жилых помещений

САРАТОВСТАТ

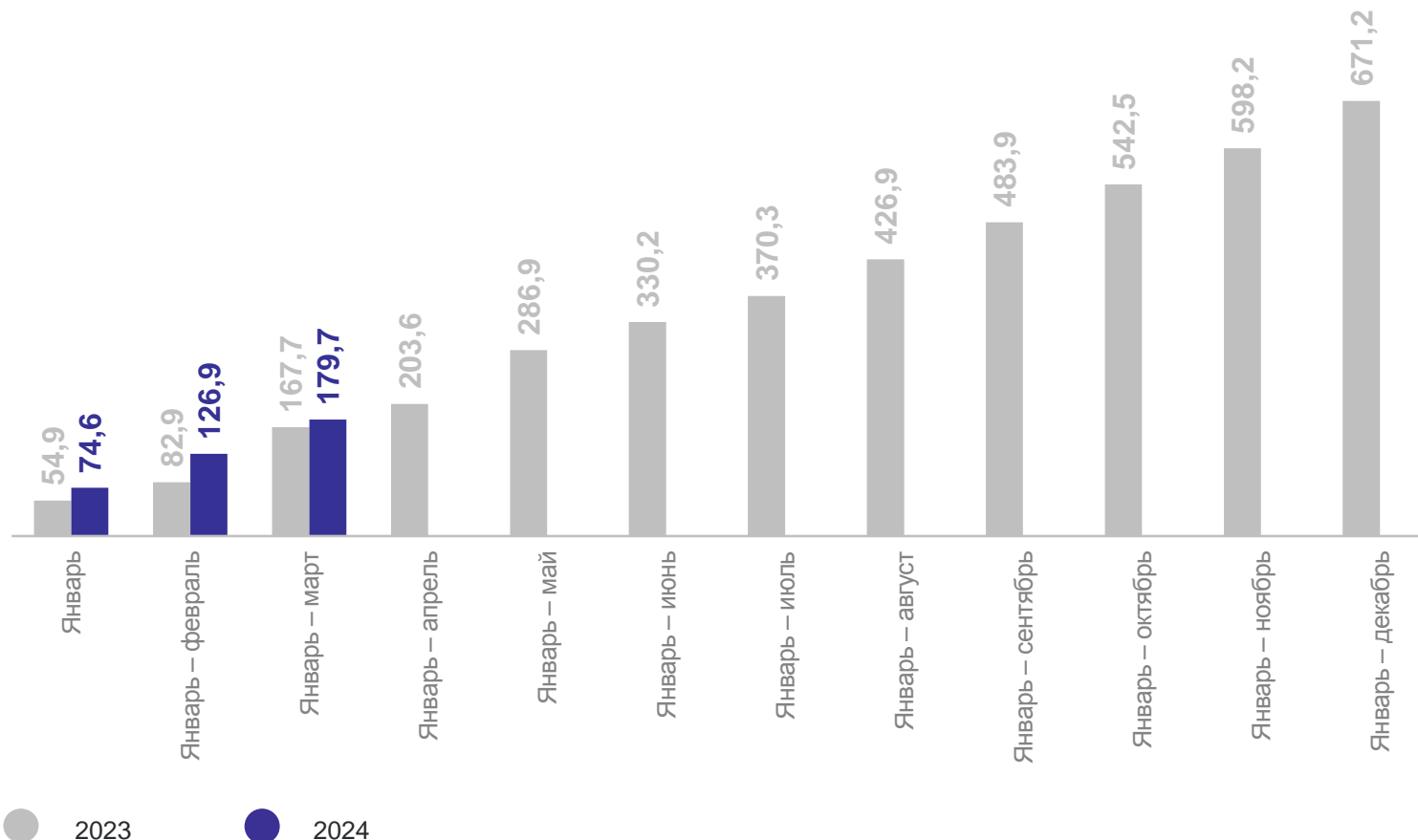
январь – март 2024 г.

Введено в эксплуатацию  
жилья, построенного  
населением (ИЖС)

**179,7** тыс. кв. м  
общей площади  
жилых  
помещений

Темп роста (снижения)  
в % к январю – марту 2023 г.

**107,2%**



# ДИНАМИКА ВВОДА В ДЕЙСТВИЕ ИНДИВИДУАЛЬНЫХ ЖИЛЫХ ДОМОВ, ПОСТРОЕННЫХ НАСЕЛЕНИЕМ, ПО МЕСЯЦАМ

тыс. кв. м. общей площади жилых помещений

март 2024 г.

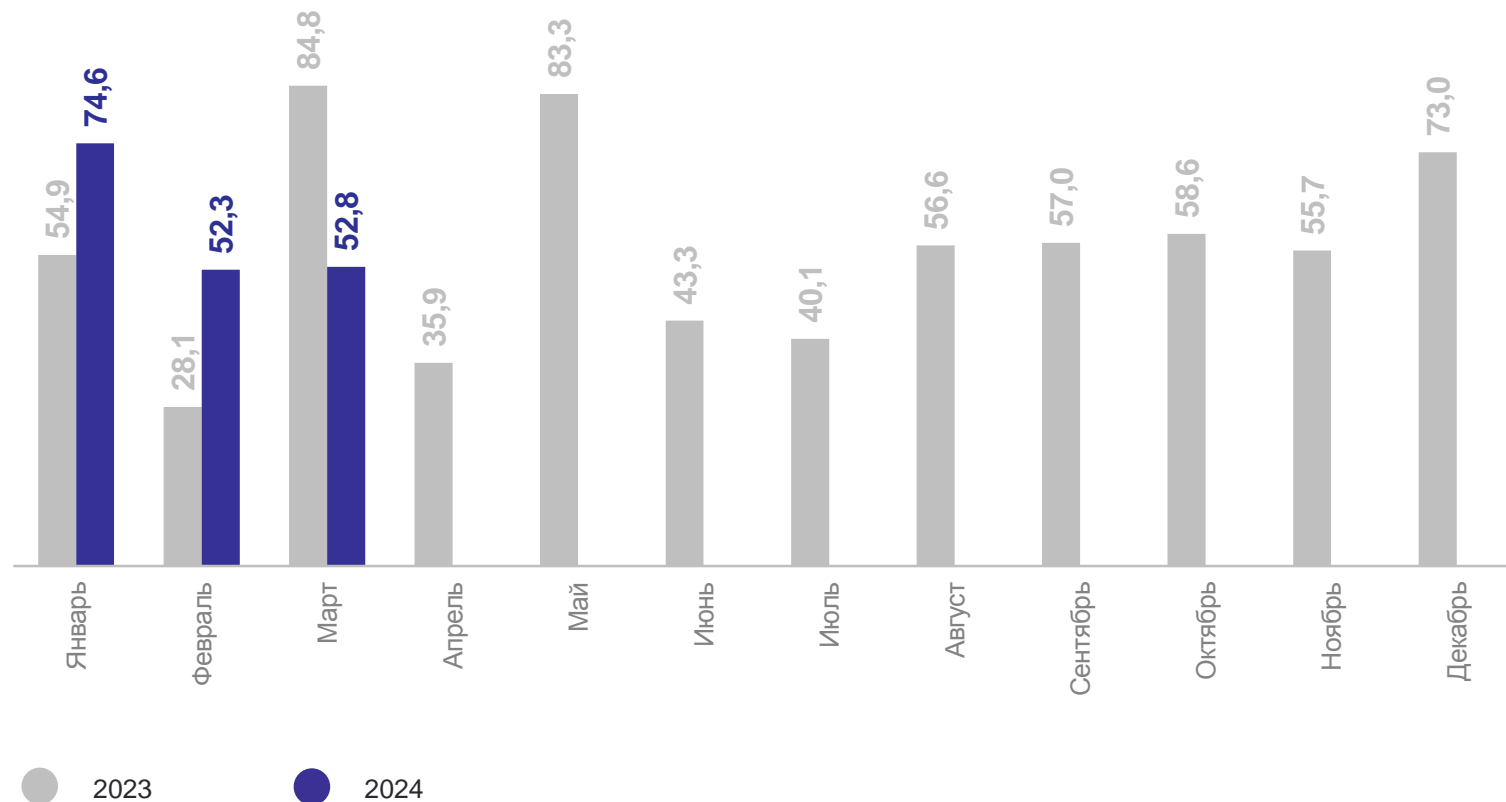
Введено в эксплуатацию жилья, построенного населением (ИЖС)

**52,8**

тыс. кв. м  
общей площади  
жилых помещений

Темп роста (снижения)  
в % к марту 2023 г.

**62,3%**



# ВВОД В ДЕЙСТВИЕ ИНДИВИДУАЛЬНЫХ ЖИЛЫХ ДОМОВ, ПОСТРОЕННЫХ НАСЕЛЕНИЕМ, ПО МЕСТНОСТИ ЗАСТРОЙКИ

январь – март 2024 г.

в % к общей площади индивидуальных жилых домов,  
введенной населением

Построено населением

в городской местности

**106,3** тыс. кв. м.  
общей площади  
жилых помещений

в сельской местности

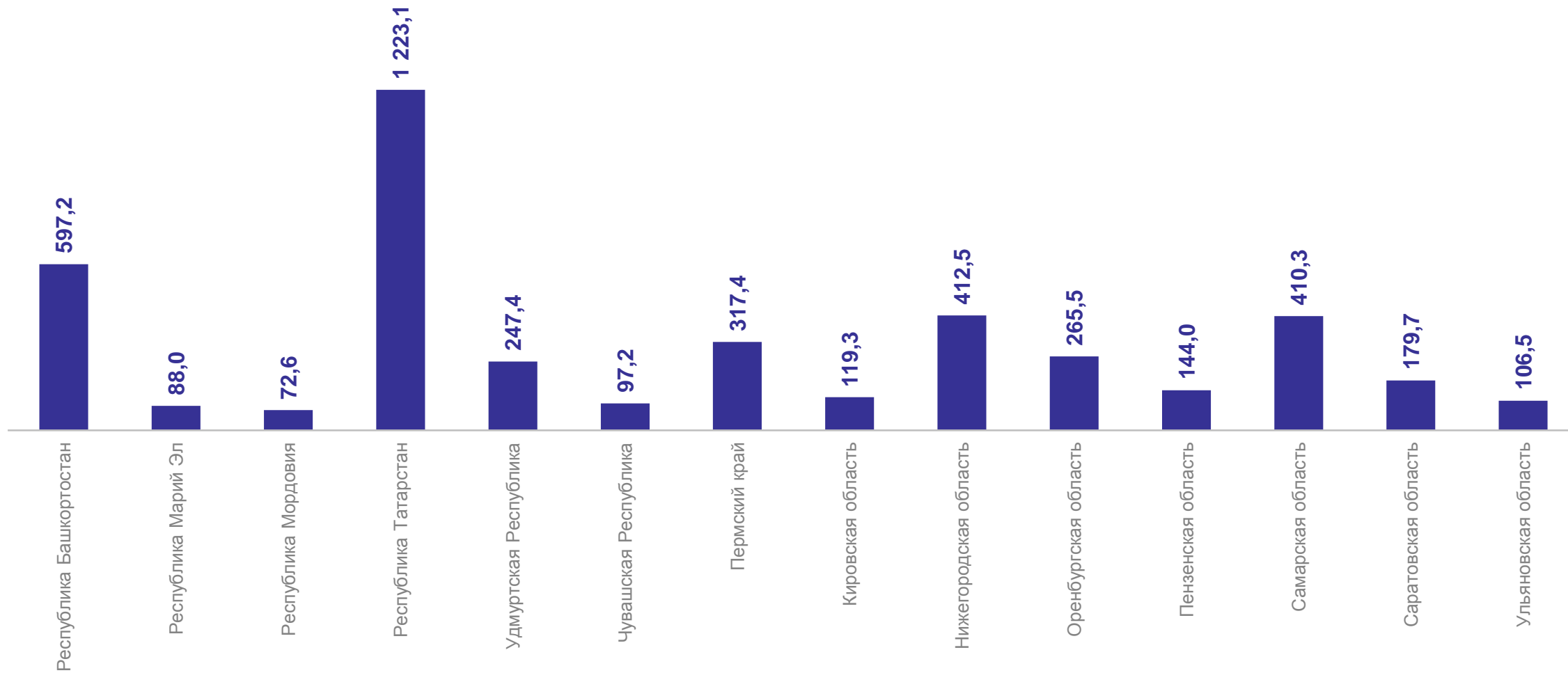
**73,4** тыс. кв. м.  
общей площади  
жилых помещений



# СТРОИТЕЛЬСТВО ИНДИВИДУАЛЬНЫХ ЖИЛЫХ ДОМОВ ПО РЕГИОНАМ ПРИВОЛЖСКОГО ФЕДЕРАЛЬНОГО ОКРУГА

САРАТОВСТАТ

январь – март 2024 г., тыс. кв. м. общей площади жилых помещений



# ТЕМПЫ ВВОДА ИНДИВИДУАЛЬНЫХ ЖИЛЫХ ДОМОВ ПО РЕГИОНАМ ПРИВОЛЖСКОГО ФЕДЕРАЛЬНОГО ОКРУГА

САРАТОВСТАТ

январь – март 2024 г. в % к январю – марту 2023 г.

